

به روز شده ۱۰ فوریه ۲۰۱۰ (۲۱ بهمن ۱۳۸۸ ساعت ۱۰:۳۰)

قیمت نفت خام، فرآورده و گاز طبیعی

تاریخ	بازار	قیمت	
۱۰ فوریه ۲۰۱۰	نایمکس	۷۴/۲۰	نفت خام وست تگزاس (دلار در بشکه)
۹ فوریه ۲۰۱۰	تک محموله کوشینگ	۷۳/۷۵	نفت خام وست تگزاس (دلار در بشکه)
۱۰ فوریه ۲۰۱۰	بورس دبی	۷۲/۳۲	نفت خام عمان (دلار در بشکه)
۱۰ فوریه ۲۰۱۰	بورس لندن	۷۲/۴۰	نفت خام برنت (دلار در بشکه)
۱۰ فوریه ۲۰۱۰	سلف	۷۲/۰۱	نفت خام برنت موعدهار (دلار در بشکه)
۱۰ فوریه ۲۰۱۰	نایمکس	۱/۹۴	نفت حرارتی (دلار در گالن)
۱۰ فوریه ۲۰۱۰	نایمکس	۱/۹۳	بنزین (دلار در گالن)
۱۰ فوریه ۲۰۱۰	نایمکس	۵/۳۵	گاز طبیعی (دلار در میلیون بی تی یو)
۹ فوریه ۲۰۱۰	هنری هاب	۵/۵۳	گاز طبیعی (دلار در میلیون بی تی یو)
۱۰ فوریه ۲۰۱۰	انگلستان (ICE)	۵/۴۵	گاز طبیعی (دلار در میلیون بی تی یو)

منبع: سایتهای: Bloomberg, Platt's, NYMEX, ICE and DME

(دلار در بشکه)

قیمت روزانه و سالانه سبد اوپک

متوسط سالانه سبد اوپک		متوسط روزانه سبد اوپک	
قیمت	تاریخ	قیمت	تاریخ
۶۱/۰۸	۲۰۰۶	۷۵/۱۴	۳ فوریه ۲۰۱۰
۶۹/۱۰	۲۰۰۷	۷۲/۷۳	۴ فوریه ۲۰۱۰
۹۴/۴۵	۲۰۰۸	۶۹/۷۱	۵ فوریه ۲۰۱۰
۶۱/۰۶	۲۰۰۹	۶۸/۸۶	۸ فوریه ۲۰۱۰
۷۴/۸۳	۲۰۱۰	۶۹/۷۶	۹ فوریه ۲۰۱۰

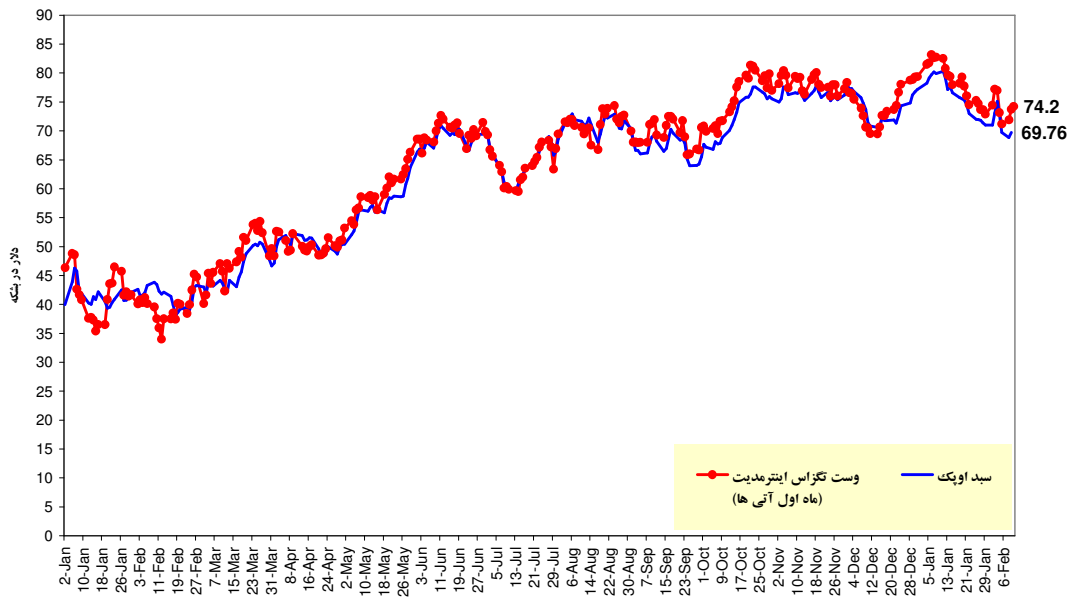
منبع: سایت اوپک

قیمت آتی نفت خام وست تگزاس در بازار نایمکس

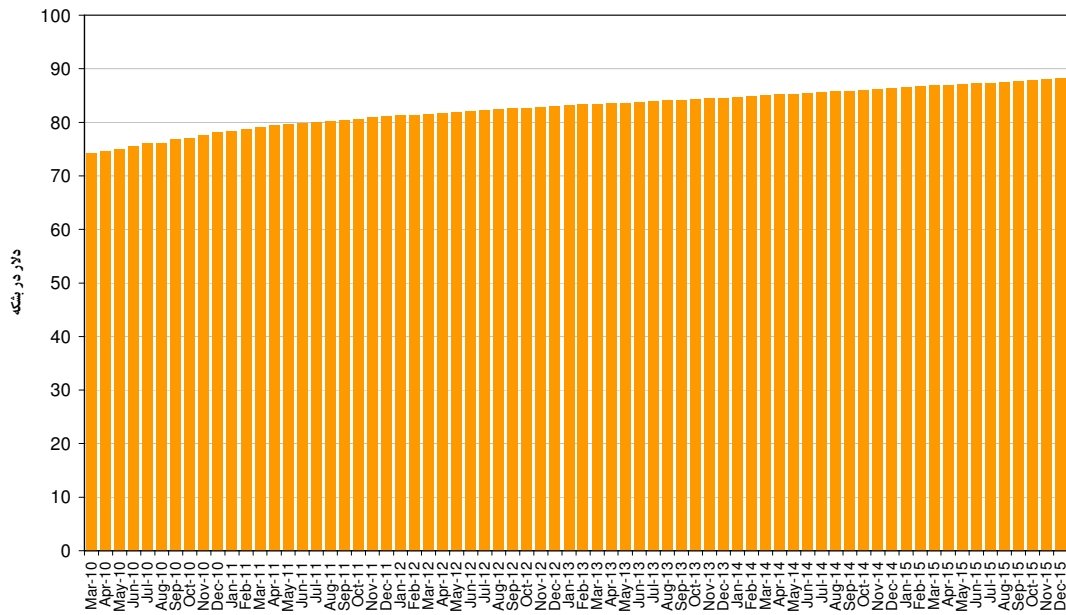
تاریخ	قیمت (دلار در بشکه)	قرارداد
۱۰ فوریه ۲۰۱۰	۷۴/۲	مارس ۲۰۱۰
۱۰ فوریه ۲۰۱۰	۷۴/۵۷	آوریل ۲۰۱۰
۱۰ فوریه ۲۰۱۰	۷۵/۰۱	می ۲۰۱۰
۱۰ فوریه ۲۰۱۰	۷۵/۵۵	ژوئن ۲۰۱۰
۱۰ فوریه ۲۰۱۰	۷۶/۰۵	جولای ۲۰۱۰
۱۰ فوریه ۲۰۱۰	۷۶/۱۶	آگوست ۲۰۱۰
۱۰ فوریه ۲۰۱۰	۷۶/۸۹	سپتامبر ۲۰۱۰
۱۰ فوریه ۲۰۱۰	۷۷/۱۳	اکتبر ۲۰۱۰
۱۰ فوریه ۲۰۱۰	۷۷/۵۸	نوامبر ۲۰۱۰
۱۰ فوریه ۲۰۱۰	۷۸/۰۶	دسامبر ۲۰۱۰
۱۰ فوریه ۲۰۱۰	۷۸/۴۳	ژانویه ۲۰۱۱
۱۰ فوریه ۲۰۱۰	۷۸/۷۹	فوریه ۲۰۱۱
۱۰ فوریه ۲۰۱۰	۷۹/۱۲	مارس ۲۰۱۱
۱۰ فوریه ۲۰۱۰	۷۹/۴۱	آوریل ۲۰۱۱
۱۰ فوریه ۲۰۱۰	۷۹/۶۶	می ۲۰۱۱
۱۰ فوریه ۲۰۱۰	۷۹/۸۹	ژوئن ۲۰۱۱
۱۰ فوریه ۲۰۱۰	۸۰/۱۱	جولای ۲۰۱۱
۱۰ فوریه ۲۰۱۰	۸۰/۳	آگوست ۲۰۱۱
۱۰ فوریه ۲۰۱۰	۸۰/۴۹	سپتامبر ۲۰۱۱
۱۰ فوریه ۲۰۱۰	۸۰/۶۸	اکتبر ۲۰۱۱
۱۰ فوریه ۲۰۱۰	۸۰/۹	نوامبر ۲۰۱۱
۱۰ فوریه ۲۰۱۰	۸۱/۱۶	دسامبر ۲۰۱۱
۱۰ فوریه ۲۰۱۰	۸۱/۳	ژانویه ۲۰۱۲
۱۰ فوریه ۲۰۱۰	۸۱/۴۴	فوریه ۲۰۱۲
۱۰ فوریه ۲۰۱۰	۸۱/۵۹	مارس ۲۰۱۲
۱۰ فوریه ۲۰۱۰	۸۱/۷۴	آوریل ۲۰۱۲
۱۰ فوریه ۲۰۱۰	۸۱/۸۹	می ۲۰۱۲
۱۰ فوریه ۲۰۱۰	۸۲/۰۵	ژوئن ۲۰۱۲
۱۰ فوریه ۲۰۱۰	۸۲/۲۱	جولای ۲۰۱۲
۱۰ فوریه ۲۰۱۰	۸۲/۳۷	آگوست ۲۰۱۲
۱۰ فوریه ۲۰۱۰	۸۲/۵۴	سپتامبر ۲۰۱۲
۱۰ فوریه ۲۰۱۰	۸۲/۷۲	اکتبر ۲۰۱۲
۱۰ فوریه ۲۰۱۰	۸۲/۹	نوامبر ۲۰۱۲
۱۰ فوریه ۲۰۱۰	۸۳/۰۸	دسامبر ۲۰۱۲

منبع: سایت نایمکس

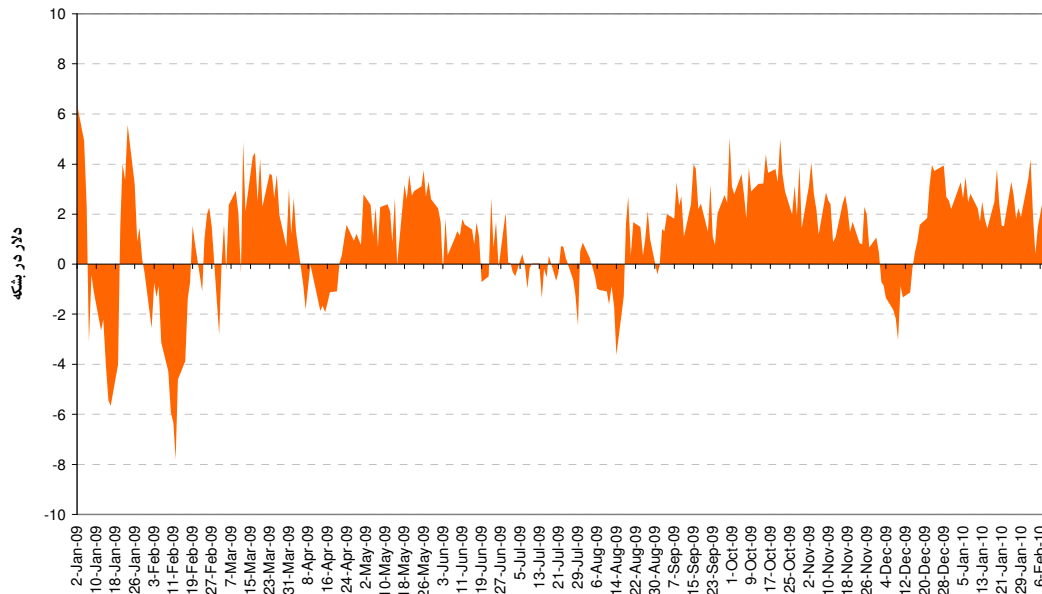
قیمت روزانه نفت خام وست تگزاس اینترمدیت و سید اوپک در سال 2009 و 2010



قیمت آبی نفت خام وست تگزاس در بازار نایمکس (10 فوریه 2010)



تفاوت قیمت سید اوپک و وست تگزاس در سالهای 2009 و 2010



نمودار مقایسه ای قیمت روزانه سید اوپک 2008-2010



تهیه کننده: مهدی یوسفی، گروه تحولات بازارهای بین المللی انرژی