

به روز شده ۲ فوریه ۲۰۱۰ (۱۳ بهمن ۱۳۸۸ ساعت ۱۰:۳۰)

قیمت نفت خام، فرآورده و گاز طبیعی

تاریخ	بازار	قیمت	
۲ فوریه ۲۰۱۰	نایمکس	۷۵/۲۲	نفت خام وست تگزاس (دلار در بشکه)
۱ فوریه ۲۰۱۰	تک محموله کوشینگ	۷۴/۴۳	نفت خام وست تگزاس (دلار در بشکه)
۲ فوریه ۲۰۱۰	بورس دبی	۷۴/۰۳	نفت خام عمان (دلار در بشکه)
۲ فوریه ۲۰۱۰	بورس لندن	۷۳/۹۱	نفت خام برنت (دلار در بشکه)
۲ فوریه ۲۰۱۰	سلف	۷۳/۵۰	نفت خام برنت موعده دار (دلار در بشکه)
۲ فوریه ۲۰۱۰	نایمکس	۱/۹۷	نفت حرارتی (دلار در گالن)
۲ فوریه ۲۰۱۰	نایمکس	۱/۹۵	بنزین (دلار در گالن)
۲ فوریه ۲۰۱۰	نایمکس	۵/۴۷	گاز طبیعی (دلار در میلیون بی تی یو)
۱ فوریه ۲۰۱۰	هنری هاب	۵/۲۹	گاز طبیعی (دلار در میلیون بی تی یو)
۲ فوریه ۲۰۱۰	انگلستان (ICE)	۵/۶۴	گاز طبیعی (دلار در میلیون بی تی یو)

منبع: سایتهای: Bloomberg, Platt's, NYMEX, ICE and DME

(دلار در بشکه)

قیمت روزانه و سالانه سبد اوپک

متوسط سالانه سبد اوپک		متوسط روزانه سبد اوپک	
قیمت	تاریخ	قیمت	تاریخ
۶۱/۰۸	۲۰۰۶	۷۱/۹۴	۲۶ ژانویه ۲۰۱۰
۶۹/۱۰	۲۰۰۷	۷۱/۸۷	۲۷ ژانویه ۲۰۱۰
۹۴/۴۵	۲۰۰۸	۷۱/۴۰	۲۸ ژانویه ۲۰۱۰
۶۱/۰۶	۲۰۰۹	۷۱/۰۱	۲۹ ژانویه ۲۰۱۰
۷۵/۷۷	۲۰۱۰	۷۱/۰۲	۱ فوریه ۲۰۱۰

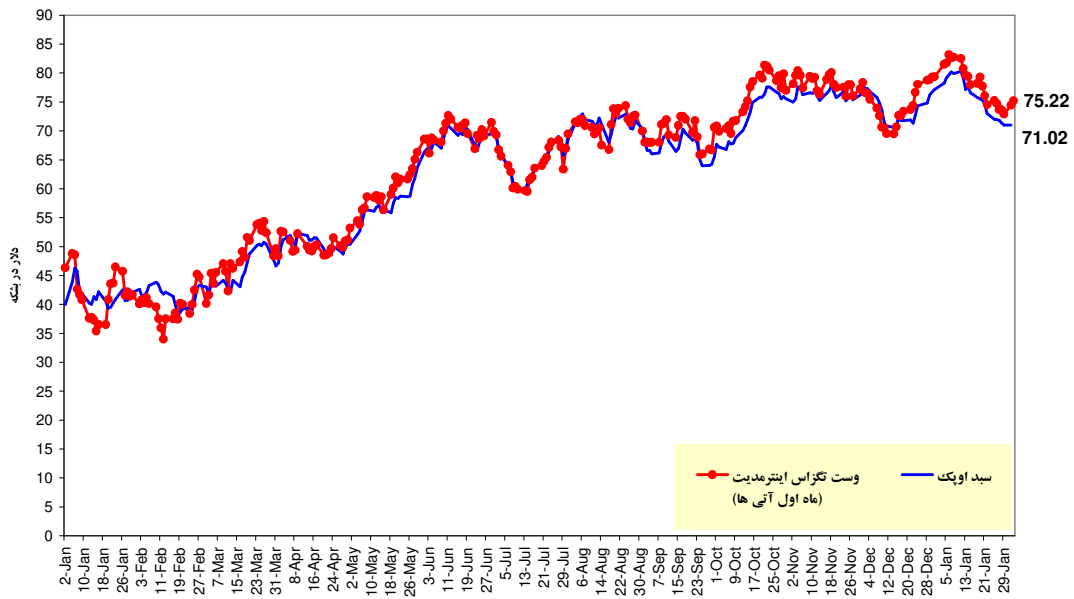
منبع: سایت اوپک

قیمت آتی نفت خام وست تگزاس در بازار نایمکس

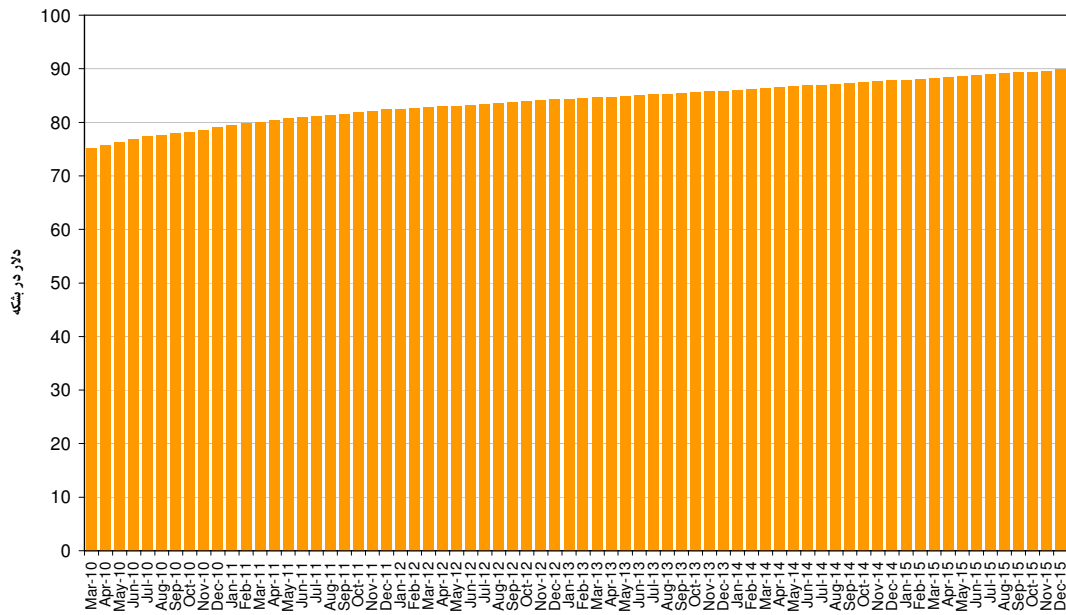
تاریخ	قیمت (دلار در بشکه)	قرارداد
۲ فوریه ۲۰۱۰	۷۵/۲۲	مارس ۲۰۱۰
۲ فوریه ۲۰۱۰	۷۵/۷۱	آوریل ۲۰۱۰
۲ فوریه ۲۰۱۰	۷۶/۲۹	می ۲۰۱۰
۲ فوریه ۲۰۱۰	۷۶/۸۵	ژوئن ۲۰۱۰
۲ فوریه ۲۰۱۰	۷۷/۴۹	جولای ۲۰۱۰
۲ فوریه ۲۰۱۰	۷۷/۵۸	آگوست ۲۰۱۰
۲ فوریه ۲۰۱۰	۷۸/۰۲	سپتامبر ۲۰۱۰
۲ فوریه ۲۰۱۰	۷۸/۱	اکتبر ۲۰۱۰
۲ فوریه ۲۰۱۰	۷۸/۵۸	نوامبر ۲۰۱۰
۲ فوریه ۲۰۱۰	۷۹/۰۷	دسامبر ۲۰۱۰
۲ فوریه ۲۰۱۰	۷۹/۴۴	ژانویه ۲۰۱۱
۲ فوریه ۲۰۱۰	۷۹/۷۹	فوریه ۲۰۱۱
۲ فوریه ۲۰۱۰	۸۰/۱۲	مارس ۲۰۱۱
۲ فوریه ۲۰۱۰	۸۰/۴۳	آوریل ۲۰۱۱
۲ فوریه ۲۰۱۰	۸۰/۶۹	می ۲۰۱۱
۲ فوریه ۲۰۱۰	۸۰/۹۳	ژوئن ۲۰۱۱
۲ فوریه ۲۰۱۰	۸۱/۱۶	جولای ۲۰۱۱
۲ فوریه ۲۰۱۰	۸۱/۳۷	آگوست ۲۰۱۱
۲ فوریه ۲۰۱۰	۸۱/۵۹	سپتامبر ۲۰۱۱
۲ فوریه ۲۰۱۰	۸۱/۸۳	اکتبر ۲۰۱۱
۲ فوریه ۲۰۱۰	۸۲/۰۹	نوامبر ۲۰۱۱
۲ فوریه ۲۰۱۰	۸۲/۳۶	دسامبر ۲۰۱۱
۲ فوریه ۲۰۱۰	۸۲/۵	ژانویه ۲۰۱۲
۲ فوریه ۲۰۱۰	۸۲/۶۴	فوریه ۲۰۱۲
۲ فوریه ۲۰۱۰	۸۲/۸	مارس ۲۰۱۲
۲ فوریه ۲۰۱۰	۸۲/۹۶	آوریل ۲۰۱۲
۲ فوریه ۲۰۱۰	۸۳/۱۲	می ۲۰۱۲
۲ فوریه ۲۰۱۰	۸۳/۲۸	ژوئن ۲۰۱۲
۲ فوریه ۲۰۱۰	۸۳/۴۴	جولای ۲۰۱۲
۲ فوریه ۲۰۱۰	۸۳/۶۱	آگوست ۲۰۱۲
۲ فوریه ۲۰۱۰	۸۳/۷۸	سپتامبر ۲۰۱۲
۲ فوریه ۲۰۱۰	۸۳/۹۵	اکتبر ۲۰۱۲
۲ فوریه ۲۰۱۰	۸۴/۱۲	نوامبر ۲۰۱۲
۲ فوریه ۲۰۱۰	۸۴/۲۹	دسامبر ۲۰۱۲

منبع: سایت نایمکس

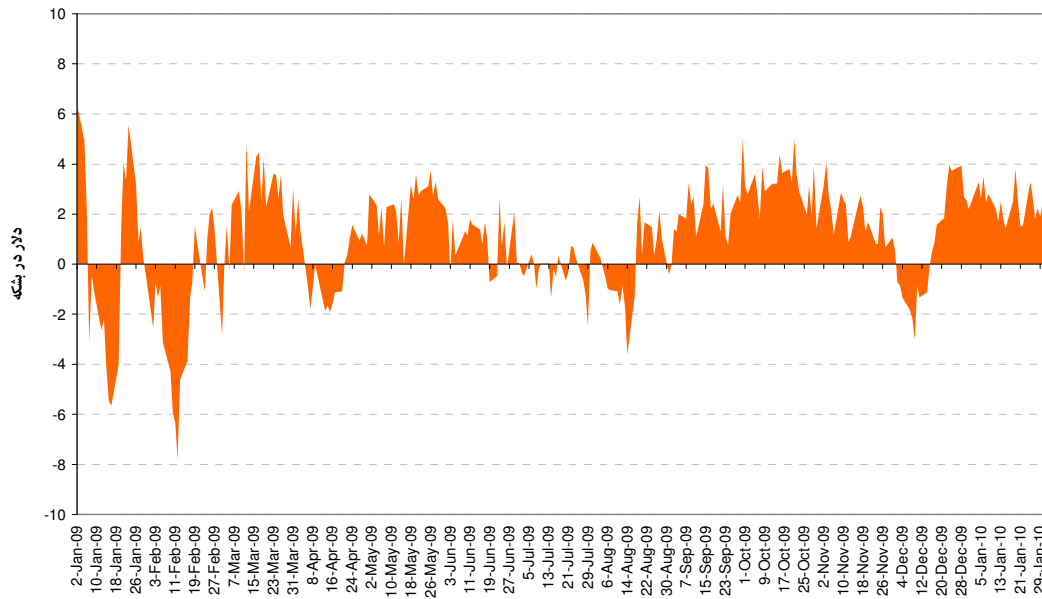
قیمت روزانه نفت خام وست تگزاس اینترمدیت و سید اوپک در سال 2009 و 2010



قیمت آبی نفت خام وست تگزاس در بازار نایمکس (2 فوریه 2010)



تفاوت قیمت سید اوپک و وست تگزاس در سالهای 2009 و 2010



نمودار مقایسه ای قیمت روزانه سید اوپک 2008-2010



تهیه کننده: مهدی یوسفی، گروه تحولات بازارهای بین المللی انرژی