

به روز شده ۲۵ آگوست ۲۰۱۰ (۳ شهریور ۱۳۸۹)
قیمت نفت خام، فرآورده و گاز طبیعی

تاریخ	بازار	قیمت	
۲۴ آگوست ۲۰۱۰	نایمکس	۷۱/۶۳	نفت خام وست تگزاس (دلار در بشکه)
۲۴ آگوست ۲۰۱۰	بورس دبی	۷۰/۸۱	نفت خام عمان (دلار در بشکه)
۲۴ آگوست ۲۰۱۰	بورس لندن	۷۲/۳۸	نفت خام برنت (دلار در بشکه)
۲۴ آگوست ۲۰۱۰	تک محموله	۷۱/۲۸	نفت خام برنت موعده دار (دلار در بشکه)
۲۴ آگوست ۲۰۱۰	نایمکس	۱/۹۴	نفت حرارتی (دلار در گالن)
۲۴ آگوست ۲۰۱۰	نایمکس	۱/۸۵	بنزین (دلار در گالن)
۲۴ آگوست ۲۰۱۰	نایمکس	۴/۰۴	گاز طبیعی (دلار در میلیون بی تی یو)
۲۴ آگوست ۲۰۱۰	هنری هاب	۴/۰۷	گاز طبیعی (دلار در میلیون بی تی یو)
۲۴ آگوست ۲۰۱۰	انگلستان (ICE)	۵/۷۷	گاز طبیعی (دلار در میلیون بی تی یو)

منبع: سایتهای: Bloomberg, Platt's, NYMEX, ICE and DME

(دلار در بشکه)

قیمت روزانه و سالانه سبد اوپک

متوسط سالانه سبد اوپک		متوسط روزانه سبد اوپک	
قیمت	تاریخ	قیمت	تاریخ
۶۱/۰۸	۲۰۰۶	۷۳/۰۵	۱۸ آگوست ۲۰۱۰
۶۹/۱۰	۲۰۰۷	۷۳/۰۳	۱۹ آگوست ۲۰۱۰
۹۴/۴۵	۲۰۰۸	۷۱/۷۸	۲۰ آگوست ۲۰۱۰
۶۱/۰۶	۲۰۰۹	۷۰/۹۳	۲۳ آگوست ۲۰۱۰
۷۵/۴۳	۲۰۱۰	۶۹/۶۹	۲۴ آگوست ۲۰۱۰

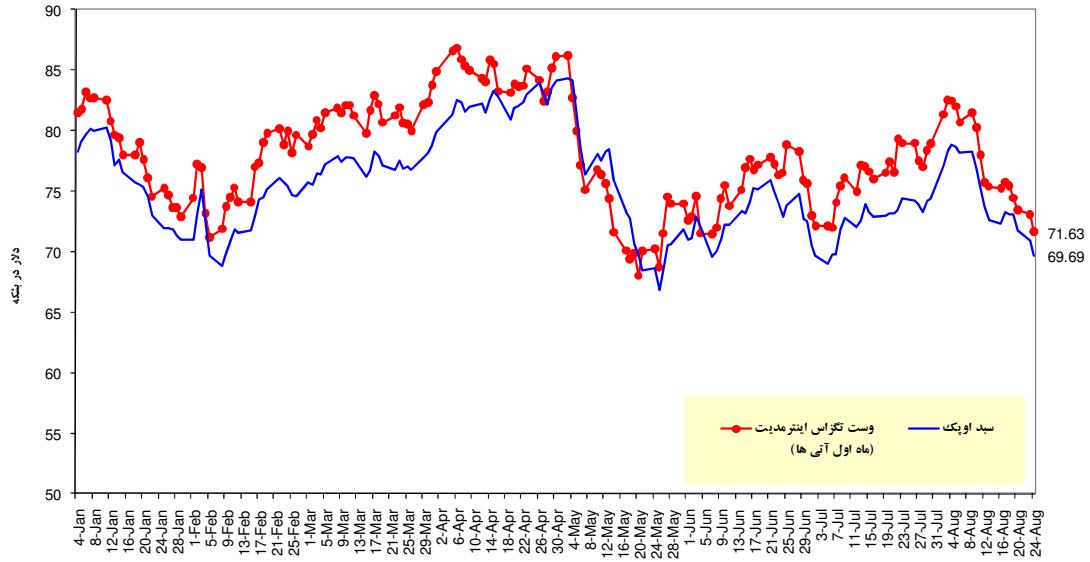
منبع: سایت اوپک

قیمت آتی نفت خام وست تگزاس در بازار نایمکس

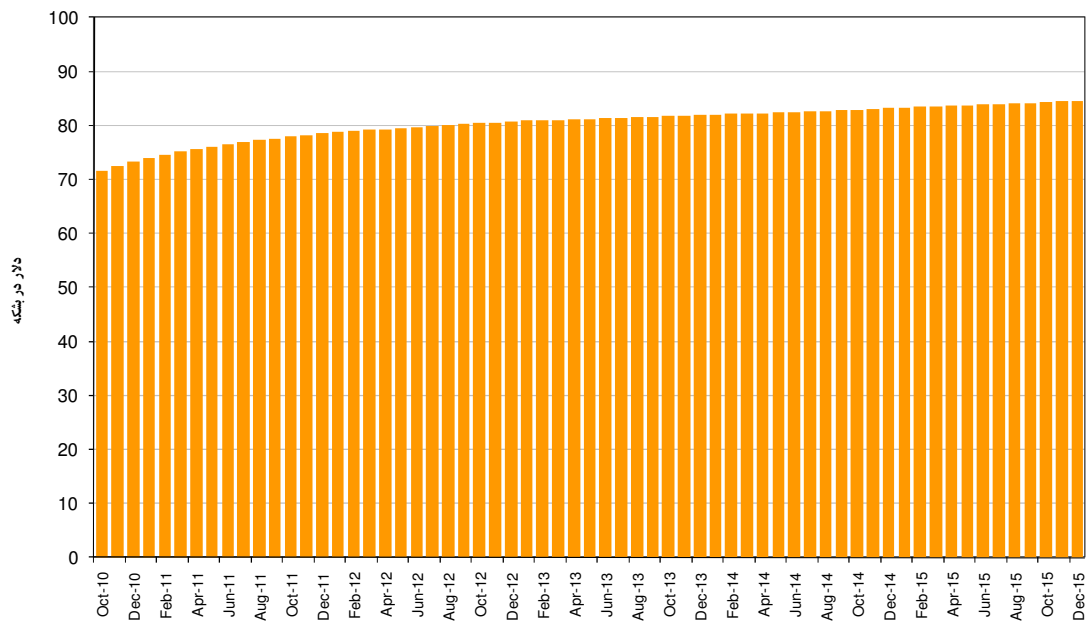
تاریخ	قیمت (دلار در بشکه)	قرارداد
۲۴ آگوست ۲۰۱۰	۷۱/۶۳	اکتبر ۲۰۱۰
۲۴ آگوست ۲۰۱۰	۷۲/۳۶	نوامبر ۲۰۱۰
۲۴ آگوست ۲۰۱۰	۷۳/۲۲	دسامبر ۲۰۱۰
۲۴ آگوست ۲۰۱۰	۷۳/۹۷	ژانویه ۲۰۱۱
۲۴ آگوست ۲۰۱۰	۷۴/۶	فوریه ۲۰۱۱
۲۴ آگوست ۲۰۱۰	۷۵/۱۵	مارس ۲۰۱۱
۲۴ آگوست ۲۰۱۰	۷۵/۶۴	آوریل ۲۰۱۱
۲۴ آگوست ۲۰۱۰	۷۶/۱	می ۲۰۱۱
۲۴ آگوست ۲۰۱۰	۷۶/۵۳	ژوئن ۲۰۱۱
۲۴ آگوست ۲۰۱۰	۷۶/۹۳	جولای ۲۰۱۱
۲۴ آگوست ۲۰۱۰	۷۷/۲۵	آگوست ۲۰۱۱
۲۴ آگوست ۲۰۱۰	۷۷/۵۶	سپتامبر ۲۰۱۱
۲۴ آگوست ۲۰۱۰	۷۷/۸۷	اکتبر ۲۰۱۱
۲۴ آگوست ۲۰۱۰	۷۸/۲	نوامبر ۲۰۱۱
۲۴ آگوست ۲۰۱۰	۷۸/۵۴	دسامبر ۲۰۱۱
۲۴ آگوست ۲۰۱۰	۷۸/۷۳	ژانویه ۲۰۱۲
۲۴ آگوست ۲۰۱۰	۷۸/۹۳	فوریه ۲۰۱۲
۲۴ آگوست ۲۰۱۰	۷۹/۱۴	مارس ۲۰۱۲
۲۴ آگوست ۲۰۱۰	۷۹/۳۳	آوریل ۲۰۱۲
۲۴ آگوست ۲۰۱۰	۷۹/۵۳	می ۲۰۱۲
۲۴ آگوست ۲۰۱۰	۷۹/۷۴	ژوئن ۲۰۱۲
۲۴ آگوست ۲۰۱۰	۷۹/۹۲	جولای ۲۰۱۲
۲۴ آگوست ۲۰۱۰	۸۰/۰۹	آگوست ۲۰۱۲
۲۴ آگوست ۲۰۱۰	۸۰/۲۶	سپتامبر ۲۰۱۲
۲۴ آگوست ۲۰۱۰	۸۰/۴۳	اکتبر ۲۰۱۲
۲۴ آگوست ۲۰۱۰	۸۰/۶۱	نوامبر ۲۰۱۲
۲۴ آگوست ۲۰۱۰	۸۰/۷۹	دسامبر ۲۰۱۲

منبع: سایت نایمکس

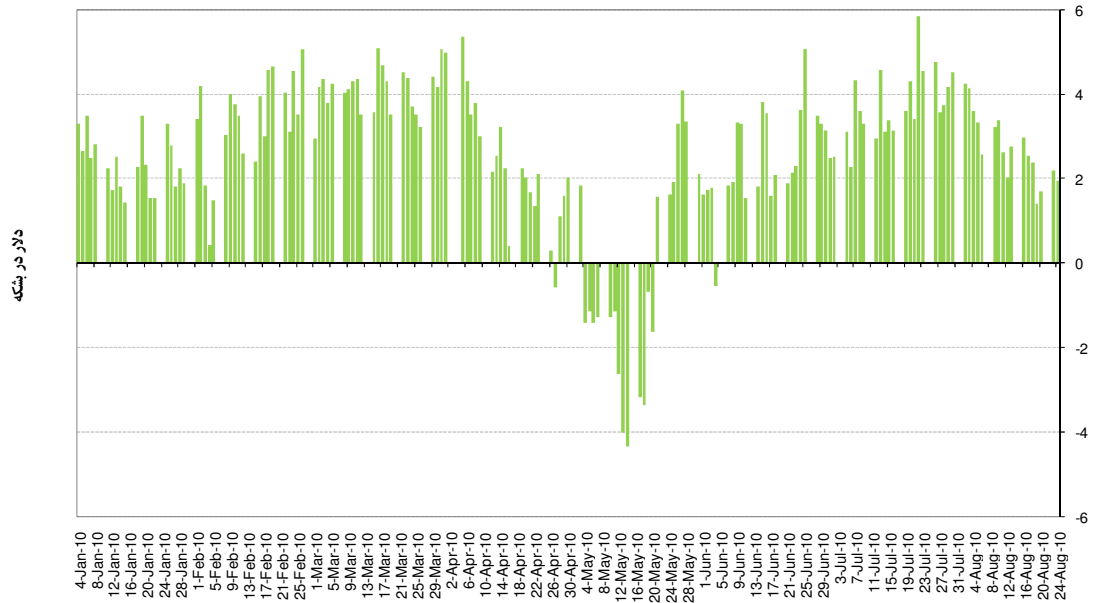
قیمت روزانه نفت خام وست تگزاس اینترمدیت و سید اوپک در سال ۲۰۱۰



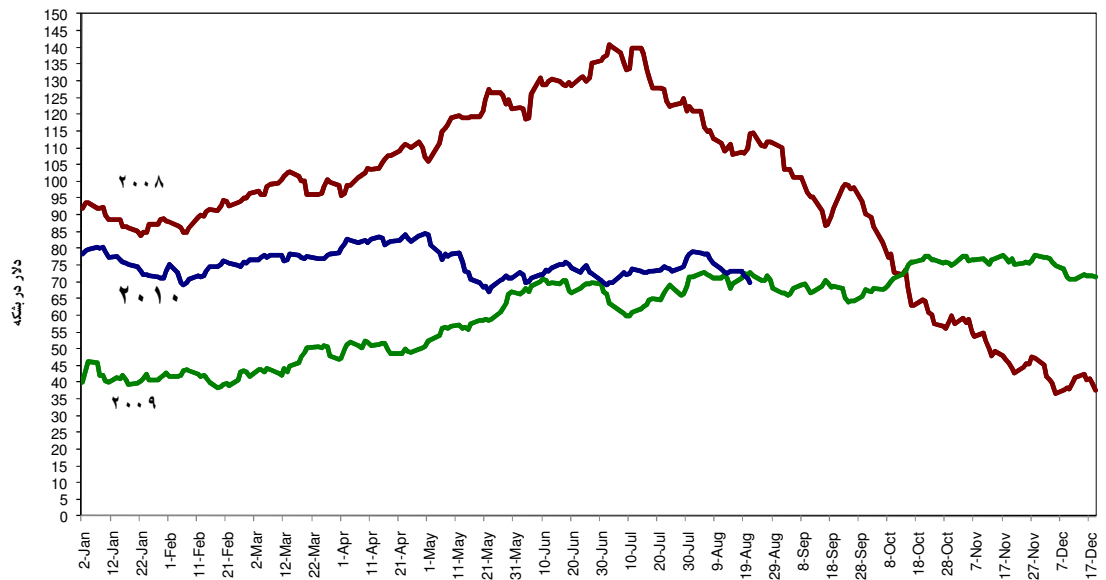
قیمت آتی نفت خام وست تگزاس در بازار نایمکس (۲۴ آگوست ۲۰۱۰)



تفاوت قیمت سبده اوپک و وست تگزاس در سالهای ۲۰۱۰



نمودار مقایسه ای قیمت روزانه سبده اوپک ۲۰۰۸-۲۰۱۰



تهیه کننده: مهدی یوسفی، پژوهشگر اقتصاد انرژی